


A M S T R A D

SCHWARZENEGGER



PREDATOR



AMSTRAD

SCHWARZENEGGER  
PREDATOR



Seguro que conoces la película.  
Ahora podrás jugarla.  
Te encuentras en medio de la jungla intentando rescatar  
a un grupo de prisioneros.  
Pero, por si esto fuera poco, una sombra extraña y  
misteriosa te persigue.



## PREDATOR

### SPECTRUM, AMSTRAD, COMMODORE

— INFORME DE INTELIGENCIA DE LA MARINA  
DE LOS ESTADOS UNIDOS —

...Código Secreto UATRT/S/072...  
Estación STN/RVX/09...15:34:54 ... 21/07/87  
Estación remota...BBHIT/RE 21dNW

Mensaje del GENERAL PHILIPS al COMANDANTE A.  
SCHAEFER

— EMPIEZA — +++ DESAPARECIDO HELI-  
COPTERO DE LA ARMADA AMERICANA +++ SU-  
PUESTAMENTE ABANDONADO +++ MISION DE ALTO  
SECRETO +++ LUGAR DEL ACCIDENTE: CUALQUIER  
PARTE DE LA JUNGLA INEXPLORADA +++ 3 MIEM-  
BROS DEL SENADO A BORDO +++ NUMERO DE  
OTROS PASAJEROS & MIEMBROS DE LA TRIPULACION  
SIN ESPECIFICAR +++

+++ REGION HABITADA POR VARIOS CAMPA-  
MENTOS DE GUERRILLAS +++ FUERZAS ANTI-AME-  
RICANAS OPERANDO DENTRO DE LA ZONA +++

+++ LOS SUPERVIVIENTES DEBEN SER RESCATA-  
DOS +++ INTERVENCION SECRETA PARA GARANTI-  
ZAR SU REGRESO A UN LUGAR SEGURO +++  
UTILICE LAS FUERZAS NECESARIAS +++

+++ESTO NO ES UN EJERCICIO DE PRACTICAS  
+++

— FIN —  
... 13:35:03 ... LGF/Xx.

### INSTRUCCIONES DE CARGA

Spectrum 48/128 +2

Teclea LOAD"" y pulsa ENTER. Pulsa PLAY en el  
aparato de cassette.

### Spectrum +3

Inserta el disco y enciende el ordenador y pulsa  
ENTER. El juego se cargará y funcionará automática-  
mente. Compatible con los joystick Kempston y Sinclair.

### Cassette Amstrad CPC

Pulsa simultáneamente CTRL y teclas pequeñas  
ENTER. Pulsa PLAY en el aparato de cassette.

### Disco Amstrad CPC

Teclea RUN""DISK y pulsa ENTER. El juego se cargará  
y funcionará automáticamente.

### Cassette CMB 64/128

Pulsa las teclas SHIFT y RUN/STOP a la vez. Pulsa  
PLAY en el aparato de cassette.  
Sólo joystick.

### NOTAS DE CONTROL DEL TECLADO Y JOYSTICK

Controlas los movimientos del Comandante Shaefer  
utilizando una combinación de controles del joystick y  
teclado o utilizando solamente el teclado. (Usuarios del  
C64: Control vía joystick.)

**Commodore 64:** Utiliza cualquier joystick compatible.  
Joystick en la puerta 2.

**Amstrad CPC:** Utiliza cualquier joystick CPC com-  
patible.

**Spectrum:** Utiliza joystick Kempston, Protek o Sinclair  
compatibles.

### EMPIEZA LA CAZA...

"...dijeron que se trataba de una misión 'altamente  
secreta'. ¡Ja! ¡Siempre lo son!..."

Pero esta vez la situación es diferente...

"... Tienes que rescatar a tres aliados del presidente y  
a todos los supervivientes de la tripulación de un

helicóptero que se ha estrellado. Nada más sencillo.  
Estos burócratas de lápiz y papel nunca podrían salir de  
esta lucha por la supervivencia. De todos modos, ¿qué  
harían esos funcionarios del Capitolio en esa zona de la  
jungla?... Seguro que algo altamente secreto..."

Pero esta vez la situación es diferente...

"... Suponen que la guerrilla local intentará evitar el  
rescate. ¡Ja!, a un mercenario como yo le gustan este  
tipo de emociones. ¿Quién soy yo?... El Depredador más  
fiero del mundo. Los buscaré por el cielo y la tierra.  
Tengo balas especiales en las que están inscritos sus  
nombres y direcciones..."

Pero esta vez tú eres quien va a ser cazado.

Juegas el papel del Comandante Alan Shaefer, un  
veterano militar, jefe de un equipo de combate al que le  
han asignado una misión "altamente secreta". Intenta  
que las entradas y salidas de los miembros de tu equipo  
sean rápidas. Verás como tus colegas Dillon, Ramírez,  
Mac, Hawkins, Billy y Blain saltan desde el helicóptero y  
desaparecen en la densa jungla.

Tú te quedas en la retaguardia. Encontrarás pronto el  
helicóptero accidentado, pero no hay señales de vida.  
No deberías sorprenderte, pero sientes que algo muy  
extraño está pasando, no sabes muy bien de que se  
trata..., pero tampoco hay rastro de los integrantes de tu  
equipo de combate.

Al poco tiempo encuentras a Hawkins, o lo que queda  
de él... ¿Qué demonios puede haberle hecho eso?

Su arma está cerca; aún te puede servir. Los guerrille-  
ros suelen atacar por sorpresa, pero gracias a tus  
reflejos podrás vencerlos fácilmente.

Un grupo de buitres te ataca. Han estado devorando  
algo que se encuentra justo delante de ti. No puedes  
creer lo que ven tus ojos: ¡boinas verdes colgadas de los  
árboles, cuerpos muertos, mutilados...!

Seguro que algo extraño está sucediendo aquí. Ningún  
tipo de guerrilla podría haber hecho esto. ¿Dónde están  
tus compañeros de equipo?

De pronto sientes que estás sudando.

Hay algo siniestro en el ambiente..., te sigues arras-

trando con cuidado hacia el interior de la jungla y constantemente tienes la impresión de que algo o alguien te vigila.

Prepárate, porque necesitarás de todas tus habilidades para sobrevivir en esta densa jungla...  
... Y quizá de un pequeño aparato nuclear...

## PREDATOR: OPCIONES DE JUEGO

Una vez cargado el programa, aparecerá en pantalla el Menú Principal con sus diversas opciones de juego. Selecciona las opciones de juego que se describen a continuación. Las opciones varían según la versión de PREDATOR que utilices:

### Start Games (Empezar partida) (Todas las versiones)

Selecciona esta opción para empezar la partida. También puedes pulsar el botón disparo del joystick.

### Keyboard 1/Keyboard 2 (Teclado 1/Teclado 2) (Versiones Spectrum, CPC y ST)

Selecciona esta opción si deseas controlar el juego vía teclado (contrario a joystick). Existen dos configuraciones distintas del teclado. Consulta la Guía de Referencia Rápida para más detalles.

### Joystick (Versiones CPC y ST)

Selecciona esta opción para controlar el juego vía joystick y teclado. (Consulta la Guía de Referencia Rápida para más detalles.)

### Joystick Kempston (Sólo versión Spectrum)

### Joystick Protek (Sólo versión Spectrum)

### Joystick Sinclair (Sólo versión Spectrum)

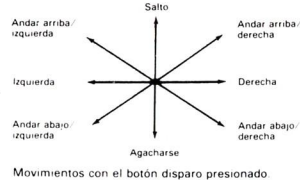
Selecciona uno de estos joystick. El joystick elegido aparecerá indicado en la pantalla del menú. Para empezar a jugar selecciona la opción Start Game.

## GUIA DE REFERENCIA RAPIDA

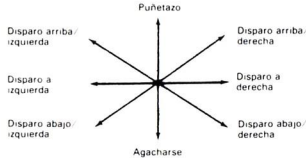
Comodore, Spectrum y Amstrad.

### Controles del joystick

Movimientos con el botón disparo no presionado.



Movimientos con el botón disparo presionado.



### Teclas de función del teclado

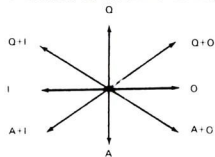
Utilízalas junto con los controles del joystick.  
Lanzar granada (lanzamiento corto): Space Bar.  
Lanzar granada (lanzamiento largo): Shift.  
Recoger/tirar item: Return o Enter.

### Teclas de control del teclado

Cuando empieza la partida selecciona una de las dos configuraciones disponibles. Estas aparecen a continuación. Consulta los controles del joystick para más detalles. (Nota: El símbolo + entre dos letras indica que estas teclas deben ser presionadas simultáneamente.)

## OPCION TECLADO 1

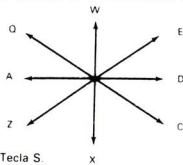
Teclas para realizar el movimiento requerido.



Disparo: Tecla P.

## OPCION TECLADO 2

Teclas para realizar el movimiento requerido.



Disparo: Tecla S.

## PREDATOR: SUGERENCIAS

Cuando selecciones la opción Start Game, verás cómo el helicóptero sobrevuela una zona de la selva, se para y tus compañeros de equipo se deslizan por una cuerda y se adentran en la jungla. Pasados unos segundos, aparecerás como el Comandante Alan Shaefer, vestidos con el uniforme de combate y listo para la acción. ¡A partir de ahora todo depende de ti!

Muévete con mucha precaución y recuerda que estás en la jungla inexplorada, donde te puede pasar de todo... y te pasará...

Busca las armas de tus compañeros y decide si quieres cambiarlas.

En la parte superior de la pantalla aparece el indicador del número de vidas restantes y debajo de éste tu nivel de energía. Cuando estos indicadores lleguen a cero, aquí termina la partida.

En la parte superior central de la pantalla aparece el arma que llevas y las municiones que te quedan. Puedes cambiar tu arma por otras que encuentres en la jungla. Hay diferentes tipos de armas y municiones. Ten mucho cuidado al elegir y utilizar las armas.

A medida que te adentras en la jungla, encontrarás a los distintos componentes de tu equipo de combate. Todos, o casi todos, horriblemente mutilados. Recuerda que el nombre de este juego es: SUPERVIVENCIA.

Si consigues sobrevivir más tiempo que tus camaradas, utiliza los distintos elementos de la jungla para vencer a tus enemigos. Las balas no solucionarán todos tus problemas en esta zona de la jungla.

Las granadas que aparecen en la parte superior de la pantalla te serán de gran utilidad si te encuentras ante una emboscada. Empiezas la partida con tres granadas.

¿Has escuchado algún sonido extraño entre los arbustos? Lo oirás de vez en cuando, pero no verás nada. Seguro que hay "algo extraño" que te persigue. Esta criatura puede encontrarte utilizando un tipo de visión especial que detecta el calor. Cada cierto tiempo la pantalla cambiará de color y aparecerás en forma incandescente. Así es como te ve esa extraña criatura. ¡Ten mucho cuidado!, te acecha peligrosamente. Si aparece un triángulo sobre la pantalla, significa que estás en el punto de mira del arma enemiga. Si te encuentras atrapado en este triángulo, tu vida peligrará... a no ser que destruyas a esa terrible criatura...

En la parte superior de la pantalla también aparece tu puntuación total junto a un reloj. Tu objetivo consiste en completar tu misión antes de que se agote el tiempo; es decir, antes de que el reloj marque las 00:00 horas.

Si tu corazón no soporta las emociones fuertes, olvídate de esta misión. Las posibilidades de supervivencia son mínimas y penosas... Nuestro mejor consejo es que ni lo intentes...

Predator™  
© 1987 Twentieth Century Fox  
Film Corporation  
Activision (UK) Limited