

AMQ DEL MUNDO




TABLA DE CODIGOS

12 48	36 30	42 39	48 18	36 12
27 54	54 36	18 51	21 33	30 27
30 51	45 48	51 24	39 15	51 54
18 21	27 24	42 18	12 33	15 45
42 42	48 27	21 12	33 15	24 15
36 45	45 30	24 21	39 39	33 54

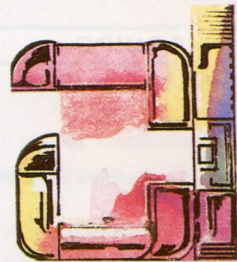
24 30	33 39	15 36	42 45	27 18
33 48	39 12	30 15	45 21	42 27
36 39	54 42	21 51	24 54	45 18
21 27	18 12	45 51	30 15	51 36
42 48	15 27	24 24	39 18	12 51
12 30	12 54	54 21	33 33	48 36

21 21	24 33	54 54	33 36	21 48
12 12	15 18	27 39	39 30	33 51
42 33	36 27	21 42	12 15	42 24
24 45	18 18	15 15	48 48	45 45
54 48	27 27	30 30	12 42	18 54
51 51	39 24	36 24	15 54	30 48

24 42	54 30	18 33	36 18	36 42
42 45	24 12	48 15	21 36	21 39
27 33	15 51	45 54	51 27	51 21
45 39	48 39	42 15	12 27	33 30
21 45	30 51	51 48	33 36	12 27
36 48	39 45	24 18	54 39	30 18



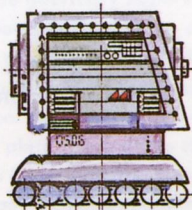
SURTIDOR DE ENERGIA



TELETRANSPORTADOR



PURSIT BALL: Bola de persecución de intrusos que te seguirá a todas partes. Sólo inutilizable mediante el Boomerang compact Disc.



ROBISTERIA: Robot de ataque común, lo encontrarás muy a menudo.



FLOATING CANNON: Dispara vectorplasma sin parar. Sólo actúa en los niveles 4 y 3 pero llena toda la base con sus disparos.



VECTORPLASMA: Masa de plasma chupadora de energía, acosa a su víctima hasta el fin.

MEGATANK ALIEN: Feroz aparato aniquilador que dispara sin tregua.




ENEMIGOS

FLYING EGG: Rastreador con terrible potencial de destrucción.



FLYING CHIP: Robot volador vulgaris.



FRANKIGOSTUCUENCA: Robot muy peligroso. Siempre intenta atacar por la espalda.

COMO UTILIZAR EL D.C.A. (Digital Code Analyzer)

Coge el D.C.A. y la Tabla de Códigos que incluimos en las instrucciones desplegadas.

Una vez estés jugando y recojas un trozo de plano electrónico, en el display del marcador aparecerá el código que deberás analizar, el juego se detendrá durante 15 segundos para que puedas buscar el código correcto que permite interaccionar el trozo de plano, si no consigues encontrarlo durante ese tiempo, el trozo de plano se desactivará.

En el display del marcador aparecerá un código.

Las letras tienen esta correspondencia:

AZ = AZUL
VR = VERDE
RJ = ROJO
NG = NEGRO

Las dos primeras letras pertenecen a la palabra escrita en la tarjeta D.C.A.
El número corresponde a los números de la tabla de códigos
y las letras que le siguen indican el color del mismo

VR 21NG

MÚLTIPLE GAME

- 1.- Coge el D.C.A. de forma que la única palabra que puedas leer correctamente corresponda a las dos primeras letras del código.
- 2.- Encuadra el D.C.A. en las cuatro tablas de códigos hasta que encuentres el número-color que aparece en el display.
- 3.- Observarás que los números están distribuidos por parejas dentro de rectángulos.
- 4.- Cuando encuentres el número-color, mira cual es su pareja dentro del mismo rectángulo y teclea este último antes de que finalice el tiempo previsto.

EJEMPLO PRACTICO

En el display el código AZ 33NG

- 1.- Coge el D.C.A. de forma que puedas leer correctamente la palabra AZUL.
- 2.- Encuadra el D.C.A. en las cuatro tablas de códigos hasta que encuentres el número 33 de color negro.
- 3.- Verás que el número que aparece en el mismo rectángulo es el 36.
- 4.- Teclea este número antes de que se agote el tiempo y ya habrás finalizado la operación.

Comprueba si eres capaz de encontrar los siguientes códigos (los paréntesis son la respuesta correcta) si no lo consigues, vuelve a leer con atención las instrucciones antes de empezar a jugar.

RJ
NG

51VR
48AZ

(27)
(48)

VR
AZ

15VR
30RJ

(39)
(51)

EQUIPO

Los Señores de CROM, guardianes del Gran Secreto, maestros de la Suprema Fuerza Invisible, hábiles en el manejo de los Poderes Ocultos, sus distintivos son:

ENRIQUE VIVES	:	PROGRAMA
OSCAR VIVES	:	GRAFICOS

POSITIVE WARRIOR DEPARTMENT, hijos de la Tormenta y el Trueno, Guerreros de la Luz, poseedores del Fuego del Dragón, perseguidores de las Tinieblas, Caballeros de la Orden de la Alta Mágia, hábiles en el manejo de los Elementos Cósmicos, sus distintivos son:

PEPE SAMBA	:	PANTALLA PRESENTACION
J.A. PASCUAL	:	ANIMACION
RAMON BOIX	:	ILUSTRACIONES
ALBERTO BALDRICH	:	PRODUCCION

CONTROLES

O	:	IZQUIERDA
P	:	DERECHA
Q	:	SALTAR
A	:	AGACHARSE
ENTER	:	FUEGO 1 (Boomerang Compact Disc)
ESPACIO	:	FUEGO 2 (Rayo Neutrón-Laser)

AGACHARSE + FUEGO 2 = BAJAR

JOYSTICK : Con esta opción, la tecla de disparo del joystick corresponde a FUEGO 2 y con la tecla ESPACIO del teclado obtendrás FUEGO 1.

AMQ DEL MUNDO

INSTRUCCIONES DE CARGA

SPECTRUM

CARGAR SPECTRUM 48K
Teclear LOAD" " y pulsar ENTER
Pulsar PLAY en el cassette
CARGAR SPECTRUM +2
Usar la opción - cargar cinta

SPECTRUM DISCO

Conecta el SPECTRUM
Inserta del disco
Selecciona la opción cargador
Pulsa ENTER

AMSTRAD

CARGAR AMSTRAD
Teclear CONTROL y ENTER
de forma simultánea
Pulsar PLAY en el cassette

AMSTRAD DISCO

Conecta el AMSTRAD
Inserta el disco
Teclea RUN "DISCO"
Y PULSA ENTER


MSX

CARGAR MSX
Teclear RUN "CAS":
pulsar ENTER,
el programa se carga
automáticamente

PC

Conectar el PC
Insertar el disco
Teclea DISCO Y PULSA
ENTER

Queda prohibida la reproducción, transmisión o préstamo de este programa sin autorización expresa escrita de KFR. scp.

Copyright 1989 KFR 

D.L. B-6426-90

KFR. scp garantiza todos sus productos de cualquier fallo o defecto de fabricación, grabación o carga. Por favor, lea con atención las instrucciones de carga. Si por algún motivo tiene dificultad en hacer funcionar el programa y cree que el producto es defectuoso, devuélvalo directamente a KFR.

POSITIVE es una marca registrada de KFR scp.

JUEGOS FLORALES, 49 - 08014 - BARCELONA - T. 421.41.27

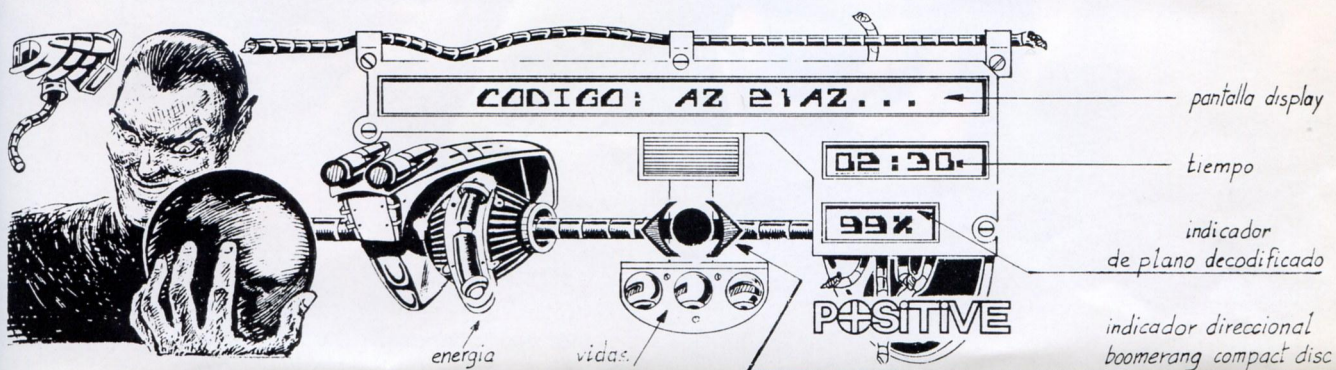
INTRODUCCION

Año 1992, en algún lugar de Norteamérica.

Robur el Conquistador, un genio inventor víctima de una grave locura de poder, ha construido el "ESPANTO", un ingenio mecánico que es capaz de correr como un coche a gran velocidad, volar como un avión, navegar como un barco y convertirse en submarino. Está dotado de un poderoso armamento y su creador pretende convertirse en AMO DEL MUNDO al precio que sea.

No hay tiempo que perder, el ESPANTO es mil veces más poderoso que la mayor arma existente en la Tierra y prácticamente invencible, la única forma de inutilizarlo es entrar en el interior de la nave y destruir su circuito principal, pero este es trabajo para un hombre sólo, así que John Storm, el Inspector Principal de la policía de Washington, se ha apresurado en conseguir un permiso especial del gobierno que le ha permitido acceder al nuevo arsenal de armamento ultrasecreto de los Comandos de Asalto para apoderarse de la F.E.B. (Fulminant Energy Box) la última novedad en armas de guerrilla y supervivencia.

John se disponía a penetrar en la base con su sofisticado equipo de asalto cuando fue sorprendido y capturado por los sicarios de Robur, el Conquistador ¿qué ha fallado en el arriesgado plan de nuestro héroe? simplemente la sorpresa de encontrarse frente a enemigos de metal muy superiores en facultades a los humanos que él esperaba hallar. John ha sido hecho prisionero y despojado de su singular armamento pero ha tenido la oportunidad de conocer a Robur en persona. Este le ha contado sus disparatados planes para conquistar el mundo y en su presencia ha roto en pedazos el plano electrónico del circuito principal del Espanto, no está dispuesto a revelar a nadie su secreto. Robur se dispone a lanzar su ataque final contra el mundo y John no puede perder un segundo. Ha conseguido recuperar su equipo pero tiene poco tiempo para encontrar los trozos del plano electrónico, recomponerlo e intentar desconectar los circuitos del Espanto. El momento ha llegado, John mira a su alrededor y sólo ve una inmensidad de máquinas en proceso de autodestrucción, cientos de robots que van en su busca y una difícil misión por cumplir.



INSTRUCCIONES

La base de Robur el Conquistador está distribuida en ocho niveles distintos a los que se puede acceder utilizando los teletransportadores que encontrarás en tu camino.

Tienes la difícil misión de reconstruir el plano electrónico del Espanto para lo cual tendrás que decodificar los diferentes trozos perdidos por toda la base.

El Amo del Mundo ha tirado los trozos de plano por las tuberías del sistema de ventilación con el propósito de dispersarlos al máximo. Así que siempre podrás localizarlos cerca de las bocas de ventilación de cada nivel.

En el juego aparecen muchos trozos de plano pero no tendrás que recogerlos todos puesto que poseen un sistema especial de información que permite la recomposición del plano entero con sólo la interacción de algunos trozos debidamente decodificados y sin importar el orden en que han sido recogidos.

Los trozos de color VERDE constituyen un 2 por ciento del total del plano así que necesitarás decodificar 50 para reconstruirlo entero. Pero existen los trozos matriz de color ROJO que equivalen a 5 de los normales.

Recomendamos recorrer los ocho niveles con el fin de recoger los trozos en el menor tiempo posible.

TELETRANSPORTADORES

Cuando entres en un teletransportador PULSA ABAJO y en el marcador aparecerán alternativamente los números de los distintos niveles, PULSA ABAJO PARA SELECCIONAR EL DESEADO, pero ten cuidado porque necesitarás buenos reflejos para acertar el número.

ENERGIA

Es posible recuperar energía conectando la F.E.B. a la única máquina de la base capaz de recargarla, PARA RECARGAR ENERGIA SITUATE A LA IZQUIERDA DE LA MAQUINA Y PULSA ABAJO.

TROZOS DE PLANO

Para recoger un trozo de plano PULSA LA TECLA ABAJO, pero tienes que estar alerta porque se pondrá en marcha el Multiple Game.

BOOMERANG COMPACT DISC

Una vez disparada esta potente arma, seguirá manteniendo su movimiento de vaivén hasta que vuelvas a recogerla.

NIVELES

- 1.- El primer nivel corresponde al interior del ESPANTO.
- 2.- El segundo nivel es el suelo del cráter que aún conserva restos de lava incandescente.
- 3.- En el tercer nivel está instalado el taller de reparación y excavación.
- 4.- El almacén de la base está situado en el cuarto nivel.
- 5.- El quinto nivel es el misterioso y oscuro, son los restos sepultados de una antigua civilización.
- 6.- El generador de energía de la base está localizado en el sexto nivel.
- 7.- Un río subterráneo recorre el séptimo nivel, ten cuidado de no hundirte en el agua.
- 8.- El octavo nivel es el basurero del Amo del Mundo inundado por agua que se filtra del nivel superior.
- 9.- Sólo podrás acceder al nivel cero una vez hayas reconstruido el plano entero. Esto constituirá el final de tu aventura.