


A M S T R A D

AMSTRAD
AM 515

VIGILANTE

ERBE



VIGILANTE

SPECTRUM, AMSTRAD,
COMMODORE

CARGA

Spectrum 48/128, +2

Tecla LOAD"" y pulsa ENTER. Pulsa PLAY en el aparato de cassette.

Spectrum +3

Inserta el disco y enciende el ordenador y pulsa ENTER. El juego se cargará y funcionará automáticamente. Compatible con los joysticks Kempston y Sinclair.

Cassette Amstrad CPC

Pulsa simultáneamente CTRL y teclas pequeñas ENTER. Pulsa PLAY en el aparato de cassette.

Disco Amstrad CPC

Tecla RUN""DISK y pulsa ENTER. El juego se cargará y funcionará automáticamente.

Cassette CBM 64/128

Pulsa las teclas SHIFT y RUN/STOP a la vez. Pulsa PLAY en el aparato de cassette.
Sólo joystick.

CONTROLES

Teclas (Spectrum, Amstrad)

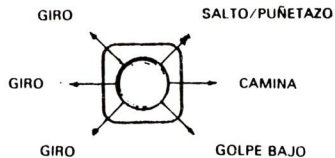
Q: Arriba; A: Abajo; O: Izquierda; P: Derecha, y M: Disparo.

1944. Nueva York. La policía no se atreve a patrullar las calles y el ejército no puede controlar la ciudad. Cuando los ciudadanos no tienen defensa ante el terror, su última oportunidad es... ¡VIGILANTE! Esta vez es la guerra.

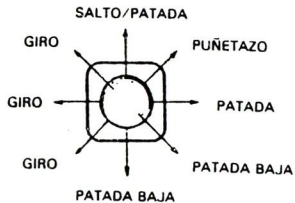


Joystick (Spectrum, Amstrad, Commodore)

Sin presionar el botón de disparo



Presionando el botón de disparo



Prohibida la reproducción, transmisión, alquiler
o préstamo de este programa sin la autorización
expresa de **ERBE Software, S. A.**

ERBE SOFTWARE, S. A.

Núñez Morgado, 11 - 28036 Madrid